



Санкт-Петербург

ЧИСЛО ОРГАНИЗАЦИЙ, ОСУЩЕСТВЛЯЮЩИХ ОБРАЗОВАТЕЛЬНУЮ ДЕЯТЕЛЬНОСТЬ ПО ОБРАЗОВАТЕЛЬНЫМ ПРОГРАММАМ ДОШКОЛЬНОГО ОБРАЗОВАНИЯ, ПРИСМОТР И УХОД ЗА ДЕТЬМИ*

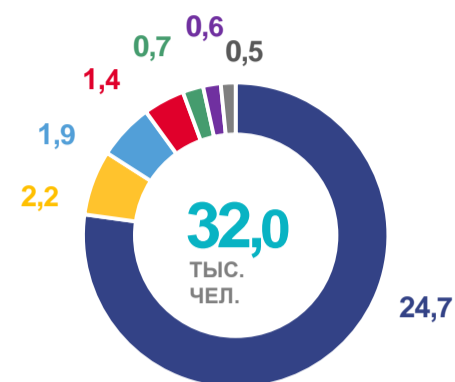


1339 ▲ 9,4%

ЧИСЛЕННОСТЬ ПЕДАГОГИЧЕСКИХ РАБОТНИКОВ В ОРГАНИЗАЦИЯХ, ОСУЩЕСТВЛЯЮЩИХ ОБРАЗОВАТЕЛЬНУЮ ДЕЯТЕЛЬНОСТЬ ПО ОБРАЗОВАТЕЛЬНЫМ ПРОГРАММАМ ДОШКОЛЬНОГО ОБРАЗОВАНИЯ, ПРИСМОТР И УХОД ЗА ДЕТЬМИ*



32,0 ТЫС. ЧЕЛ. ▲ 1,6%



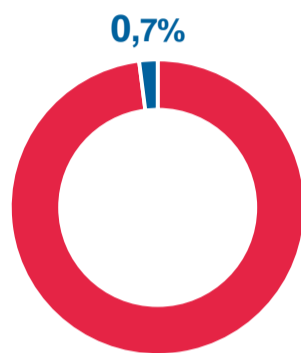
ЧИСЛЕННОСТЬ ВОСПИТАННИКОВ



291,5 ТЫС. ЧЕЛ. ▲ 1,1%



Мужчины



Женщины

- Воспитатели (включая старших)
- Учителя-логопеды
- Музыкальные руководители
- Инструкторы по физической культуре
- Педагоги-психологи
- Учителя-дефектологи
- Другие



Ленинградская область

ЧИСЛО ОРГАНИЗАЦИЙ, ОСУЩЕСТВЛЯЮЩИХ ОБРАЗОВАТЕЛЬНУЮ ДЕЯТЕЛЬНОСТЬ ПО ОБРАЗОВАТЕЛЬНЫМ ПРОГРАММАМ ДОШКОЛЬНОГО ОБРАЗОВАНИЯ, ПРИСМОТР И УХОД ЗА ДЕТЬМИ*

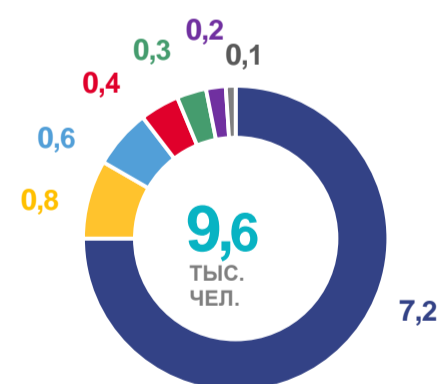


505 ▲ 3,7%

ЧИСЛЕННОСТЬ ПЕДАГОГИЧЕСКИХ РАБОТНИКОВ В ОРГАНИЗАЦИЯХ, ОСУЩЕСТВЛЯЮЩИХ ОБРАЗОВАТЕЛЬНУЮ ДЕЯТЕЛЬНОСТЬ ПО ОБРАЗОВАТЕЛЬНЫМ ПРОГРАММАМ ДОШКОЛЬНОГО ОБРАЗОВАНИЯ, ПРИСМОТР И УХОД ЗА ДЕТЬМИ*



9,6 ТЫС. ЧЕЛ. ▲ 0,8%



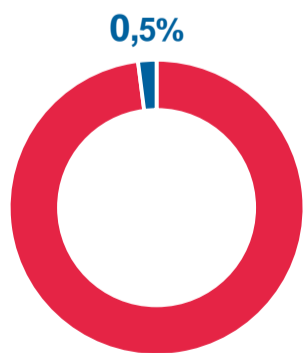
ЧИСЛЕННОСТЬ ВОСПИТАННИКОВ



88,1 ТЫС. ЧЕЛ. ▲ 0,7%



Мужчины



Женщины

- Воспитатели (включая старших)
- Учителя-логопеды
- Музыкальные руководители
- Инструкторы по физической культуре
- Педагоги-психологи
- Учителя-дефектологи
- Другие

Данные на конец 2021 года

▲ ▼ - по сравнению с предыдущим периодом

* включая индивидуальных предпринимателей